



Guía para el llenado de solicitud en línea Estudiantes Entrantes 2020 B

Utiliza esta guía para tu proceso de registro. Sólo sigue los pasos que se describen a continuación.

1. Ingresa al sitio www.cgci.udg.mx/solicitud-estudiantes-entrantes-2020b



2. Para ver el formulario es necesario iniciar sesión. Si aún no tienes cuenta de usuario hacer clic en el enlace “registrarte” o “register”.





- Después de crear tu cuenta de usuario o iniciado sesión podrás ver el formulario para registrar tu solicitud de movilidad

Inicio

Solicitud de Movilidad Estudiantil Entrante (2020 B)

Información personal y académica > Información de la estancia > Documentos

He leído el **Aviso de confidencialidad** y consiento que mis datos personales sean transferidos en caso de ser necesario

Información personal

Apellido(s) *

Nombre(s) *

- Lee el aviso de confidencialidad y haz clic en el recuadro.

Inicio

Solicitud de Movilidad Estudiantil Entrante (2020 B)

Información personal y académica > Información de la estancia > Documentos

He leído el **Aviso de confidencialidad** y consiento que mis datos personales sean transferidos en caso de ser necesario

Información personal

Apellido(s) *

Nombre(s) *



5. Completa tu información personal (debe ser igual a la de tu pasaporte -identificación oficial para estudiantes mexicanos-).

Información personal

Apellido(s) *

Nombre(s) *

Género *

Masculino

Femenino

¿Pertenece a una etnia o grupo indígena? *

Si

No

Discapacidad *

Si

No

Información médica

Alergias *

Si

No

Enfermedades crónicas *

Si

No

Cirugías recientes *

Si

No

Indica si has tenido en los últimos 12 meses alguna de las siguientes crisis:

Hipoglucémica

Convulsiva

Depresiva

De ansiedad

Otra (especificar)

¿Tomas algún medicamento? *

Si

No



a) Información de contacto

Correo electrónico *

Correo electrónico (secundario)

Teléfono fijo *

(Código de área o país) número

Teléfono celular *

(Código de área o país) número

b) Fecha y lugar de nacimiento

Fecha de nacimiento *
Día Mes Año

Lugar de nacimiento *

País de nacimiento *

Nacionalidad *

c) Domicilio permanente en tu país/ciudad de origen

Domicilio actual *

País (domicilio) *



d) Datos de tu contacto de emergencia

Datos de la persona de contacto en caso de emergencia

Apellido(s) *

Nombre(s) *

Relación o parentesco *

Teléfono *

(Código de área o país) número

Teléfono 2 *

(Código de área o país) número

Correo electrónico



e) Información académica

Información académica

Institución o Universidad de origen *

- Seleccionar -

Si tu institución no está en la lista, por favor selecciona la última opción

País *

- Seleccionar -

Nivel de estudios actuales *

- Seleccionar -

Nombre de la carrera que cursas actualmente en tu universidad *

Calificación - Promedio *

Semestre o cuatrimestre que cursas en la institución origen *

País donde se obtuvo el grado anterior *

- Seleccionar -

Institución donde se obtuvo el grado anterior *

Número de estudiante en la institución de origen / Número ID *

¿Has estudiado en el extranjero? *

- Si
 No

¿Cuándo?

¿En cuál institución?

País

- Ninguno -



6. Si tu información personal es correcta podrás guardar lo que has registrado dando clic en el botón “Guardar mi avance” y continúa en el paso 7.



7. Para el registro de tus materias haz clic en el botón “Siguiete”.



Nota: Si eres hispanoparlante, pasa directamente al punto número 8 (página 9 de esta guía).




For students whose native language is NOT Spanish:

It is mandatory to answer the *Examen de español* (Spanish Language Test) available at www.cgci.udg.mx/examen-espanol

Note: It is important to mention that the result of this test will not affect the acceptance of your Academic Mobility. The results will be used for statistical purposes.

The Test contains 69 items to answer. After you submit the form (*Examen de español*), you will get a Folio number that you will have to type in the field “**Folio number (Examen de español)**”.

Solicitud de Movilidad Estudiantil Entrante (2020 B)



Please, answer the *Examen de español* (Spanish Language Test) available at <http://www.cgci.udg.mx/examen-espanol> (click on link, it will open in a new window).

It is mandatory to answer the Test. There are 69 items to answer. After you submit the form (*Examen de español*), you will get a **Folio number** that you will have to type in the next field:

Folio number (Examen de español) *

The next step is continue to fill in the form “Solicitud de Movilidad Estudiantil Entrante (2020 A)” pressing the “Siguiete” button:

Guardar mi avanceAnteriorSiguiete



8. Información de tu estancia académica a realizar.

Información de la estancia que solicita

Tipo de movilidad *
- Seleccionar -


Número de semestres a cursar *
- Seleccionar -

9. Ingresas el número de materias a cursar

Materias a cursar

Número de materias a cursar *
1

- Puedes consultar nuestra oferta académica en este recuadro

 **Puedes consultar la información de las materias, que la Universidad de Guadalajara ofrece, en cualquiera de los siguientes enlaces (antes de elegir informate de la ubicación de los Centros Universitarios):**

- ♦ [Programas Educativos de Pregrado Consulta la sección "Plan de Estudios" o "Malla curricular" de cada programa académico.](#)
- ♦ [Guía de carreras](#)
- ♦ [Oferta académica](#)
- ♦ [Catálogo de Materias](#)

10. Registra la información de cada una tus materias a cursar

Materia 1

Clave

Nombre de la materia *

Centro Universitario *
- Seleccionar -



11. Registra si cuentas con algún tipo de Beca

Para tu estancia en la Universidad de Guadalajara ¿cuentas con algún tipo de Beca? *

- Seleccionar ▾

Nota: recuerda que puedes guardar lo que has completado haciendo clic en el botón “Guardar mi avance”.

Guardar mi avance

Anterior

Siguiente

12. Haz clic en el botón “Siguiente” para continuar.

Guardar mi avance

Anterior

Siguiente



13. Adjunta cada uno de los documentos solicitados

Identificación oficial (pasaporte vigente para estudiante internacional, o credencial para votar para estudiante nacional) *

Ningún archivo seleccionado.

Tamaño máximo del archivo: 2 MB. Formato permitido: pdf.

Curriculum Vitae *

Ningún archivo seleccionado.

Tamaño máximo del archivo: 2 MB. Formato permitido: pdf.

Carta de exposición de motivos *

Ningún archivo seleccionado.

Breve explicación de tus razones por las cuales deseas estudiar en la UdeG. Tamaño máximo del archivo: 2 MB. Formato permitido: pdf.

Carta de recomendación académica *

Ningún archivo seleccionado.

Tamaño máximo del archivo: 2 MB. Formato permitido: pdf.

Historial de calificaciones (firmadas/selladas por tu institución de origen) *

Ningún archivo seleccionado.

Tamaño máximo del archivo: 2 MB. Formato permitido: pdf.

14. Si tu lengua materna no es el español, selecciona el tipo de documento (que compruebe tu dominio de idioma español), y adjunta el archivo en el campo correspondiente.

Nota: Si eres hispanoparlante, pasar directamente al punto número 15.

Dominio de idioma español (solo estudiantes no hispanoparlantes)

Tipo de documento

- Ninguno -

Documento de dominio de idioma

Ningún archivo seleccionado

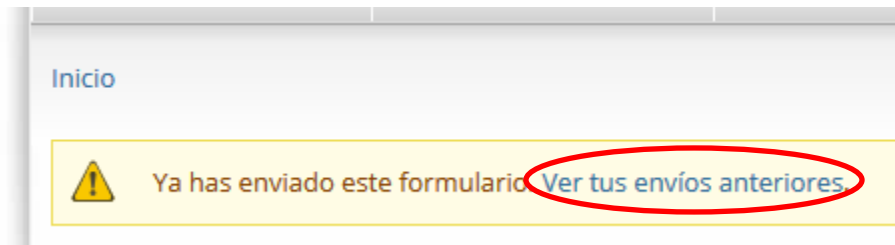
Los archivos deben ser menores que 2 MB.
Tipos de archivo permitidos: pdf.

15. Haz clic en el botón “Enviar” para finalizar tu registro.



Después de enviar el formulario, podrás editar tu solicitud (en caso de ser necesario).

Para editar el formulario, después de haberlo enviado, ingresa nuevamente a www.cgci.udg.mx/solicitud-estudiantes-entrantes-2020b te aparecerá el siguiente mensaje (haz clic en “Ver tus envíos anteriores”):



Verás tu registro de la siguiente manera (haz clic en “Editar”):

Envíos de <i>usuario_ejemplo</i>			
Mostrando todos los registros.			
#	Enviado	Operaciones	
3068	14 Jul 2017 - 11:27	Ver	Editar

Haz las modificaciones que necesites y envía el formulario.